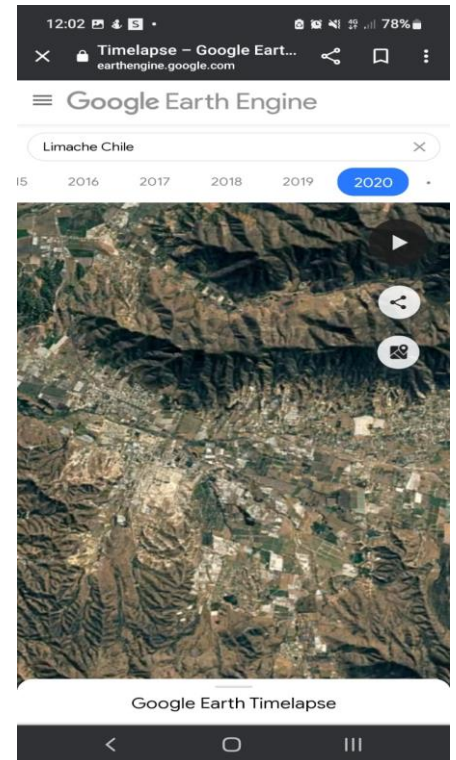
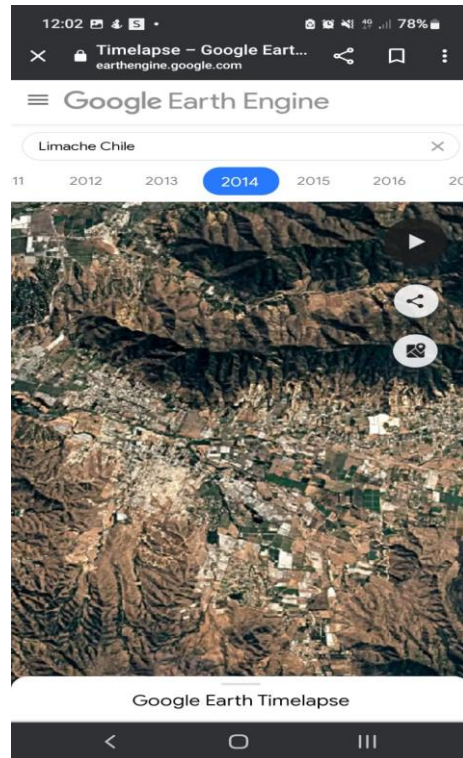
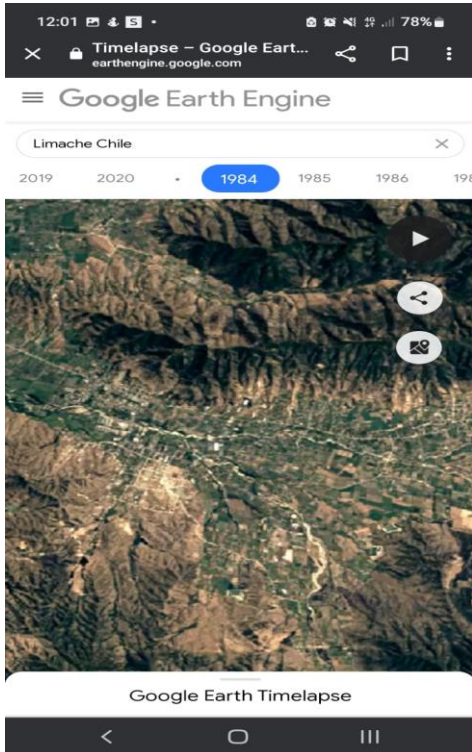


Análisis sobre densidad poblacional y cambio climático



Como podemos observar en las imágenes, en nuestra comuna hace unas décadas no existía tanta densidad poblacional como actualmente, destacando mucho sus áreas verdes. Limache era reconocido como un pueblo pequeño, teniendo alrededor de 500 a 800 habitantes, pero según los datos recolectados en el Censo del Instituto Nacional de Estadísticas, la comuna ahora posee una superficie de 294 km² y una población de 39.219 habitantes. Esto significaría que se tuvo que hacer uso de aquellas zonas de vegetación para construir más hogares. Todo esto desencadenaría una serie de problemáticas que ha contribuido en la agravación del cambio climático, porque ahora nos encontramos en una situación de sequía, alza de temperaturas, contaminación ambiental gracias a la congestión vehicular, etc.